

BRUKSANVISNING

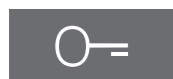
Torktumlare StreamLine T 9153 E

1. Starta skärmen



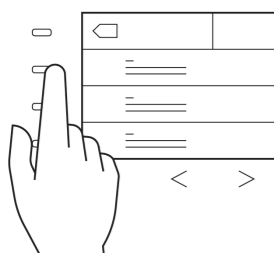
Tryck på standbyknappen för att väcka skärmen.

2. Fyll maskinen



Tryck på nyckelsymbolen för att öppna luckan.

3. Välj program och tillval (se programtabell för mer info)



Använd för att se fler program. Välj program och eventuellt tillval genom att trycka på indikatorlamporna bredvid skärmen.

Tryck på för att avbryta ett programval.

4. Starta

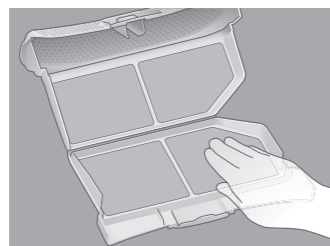
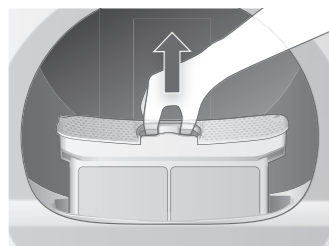


Stäng luckan. Tryck på startknappen.

Avbryt

Tryck på indikatorlampan vid 'Avbryt' och **håll kvar** tills 'Klart' visas i displayen.

5. Rengör luddfiltret



Program

Normaltork Extra torrt

Tjocka material och textilier i flera lager

Normaltork Skåptorrt

Plagg som inte ska strykas

Skontork Skåptorrt

Plagg med mycket syntet som inte ska strykas

Normaltork Lätt torrt

Plagg som inte ska strykas eller strykas lätt

Skontork Lätt torrt

Plagg som inte ska strykas eller strykas lätt

Normaltork Stryktorrt

Plagg som ska strykas

Skontork Stryktorrt

Plagg som ska strykas

Skontork Extra torrt

Tjocka material och textilier i flera lager

Syntet Skåptorrt

Fintvätt i syntet eller siden

Ylle Luftning

Textilier i maskintvättbar ull eller mix med ull

Sportkläder Skåptorrt

Plagg med mikrofiber som sport- och fritidskläder

Frotté Extra torrt

Frottéhanddukar, badrockar och liknande av bomull

Impregnering Extra torrt

Fixering efter impregnering av plagg med mikrofiber

Sängkläder Skåptorrt

Lakan, madrasskydd, påslakan och liknande

Tidstyrt

Torkning av enstaka plagg eller eftertorkning

Tillval

Låg temperatur

För känsliga textilier, temperaturen sänks

Express

För snabbtorkning av enstaka plagg

Antibac

Förlänger torktiden för att ta bort fler bakterier

Tid

Ökar tiden för tidstyrt program i steg om 5 min

Ändra språk/Change language



Tryck på indikatorlampan vid pratbubblan. Välj önskat språk.

Tap the light bar next to the speech bubble. Select desired language.