


BRUKSANVISNING

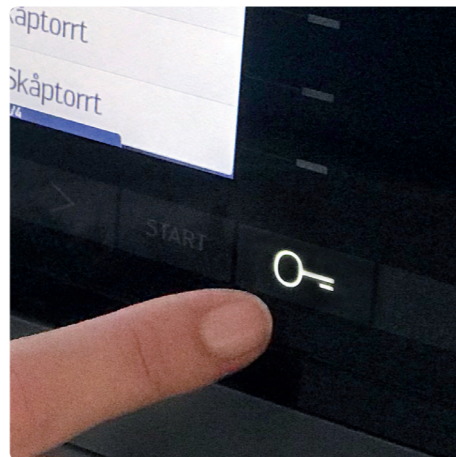
Torktumlare StreamLine T 9153 E

Torka



1. Väck maskinen

Tryck på standbyknappen för att väcka skärmen.



2. Öppna luckan

Tryck på knappen med nyckel-symbolen för att öppna luckan.



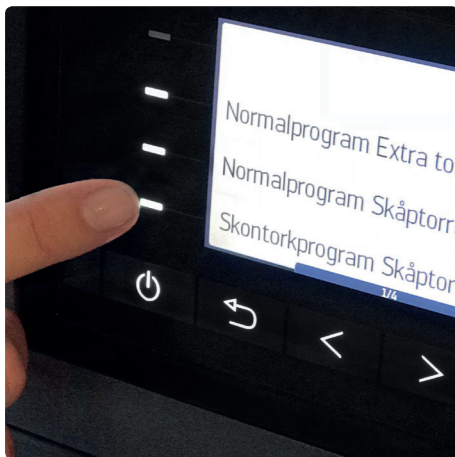
3. Fyll maskinen

Stoppa in tvätten i maskinen.



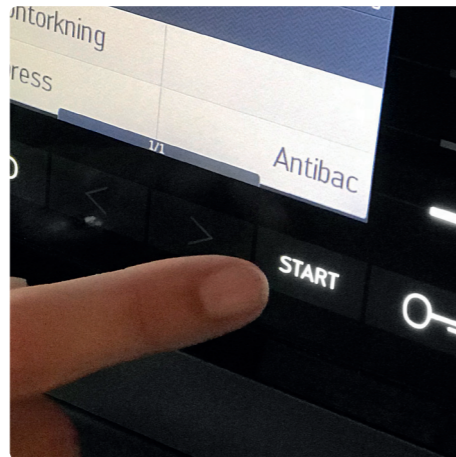
4. Stäng luckan

Stäng genom att trycka på luckan.



5. Välj torkprogram

Välj program och tillval genom att trycka på indikatorlamporna.



6. Starta

Tryck på startknappen.



7. Ta ur tvätten

När maskinen är klar, öppna luckan och ta ur tvätten.



8. Rengör luddfiltret

Dra upp filtret, öppna det och ta bort luddet på insidan.

Extra



Avbryt

Tryck på indikatorlampan vid 'Avbryt' och **håll kvar** tills 'Klart' visas.



Språk

Tryck på indikatorlampan vid pratbubblan för att byta språk.