

BRUKSANVISNING


Tvättmaskin StreamLine TM 9060-9070 Vård/omsorg

1. Starta skärmen



Tryck på standbyknappen för att väcka skärmen.

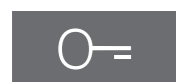
2. Välj program och tillval (se programtabell för mer info)



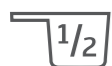
Använd för att se fler program. Välj program och eventuellt tillval genom att trycka på indikatorlamporna bredvid skärmen.

Tryck på för att avbryta ett programval.

3. Fyll maskinen




Tryck på nyckelsymbolen för att öppna luckan.



Doseringsråd visas i displayen när maskinen fylls.

4. Dosera (endast om doseringsutrustning saknas)



- Tvättmedel huvudtvätt, desinfektionsmedel
- Sköljmedel
- Tvättmedel förtvätt

5. Starta



Stäng luckan. Tryck på startknappen.

Avbryt

Tryck på indikatorlampan vid 'Avbryt' och **håll kvar** tills 'Klart' visas i displayen.

Program

60° Täcken/kuddar	Stoppade med fjädrar, dun eller syntetmaterial
70° Inkontinens	Hygientvätt med bearbetning i minst 70° under 10 min
40° Ytterkläder desinf. 10 min.	Desinficering under 10 min med desinfektionsmedel
40° Ytterkläder desinf. 20 min.	Desinficering under 20 min med desinfektionsmedel
60° Moppar	Bomull, blandade fibrer eller mikrofibrer
60° Sängkläder/frotté	Bomull eller blandade fibrer
60° Arbetskläder	Bomull eller blandade fibrer
70° Kökskläder	Blandade fibrer
90° Kökskläder intensiv	Blandade fibrer

Standardprogram & Favoriter



Tryck på Pro-knappen för att växla mellan Vård/omsorg- och standardprogram. Se standardvägganslag för mer info om standardprogrammen.



Under 'Favoriter' visas de sex program som används oftast.

Tillval

Varvtal	Varvtalet vid centrifugering sänks i steg om 100 varv/min.
Tidsfördröjd start	Välj datum och tid när programmet skall vara klart.

Ändra språk/Change language



Tryck på indikatorlampan vid pratbubblan. Välj önskat språk.
Tap the light bar next to the speech bubble. Select desired language.